



УПРАВЛЕНИЕ ФЕДЕРАЛЬНОЙ СЛУЖБЫ  
ГОСУДАРСТВЕННОЙ СТАТИСТИКИ  
ПО РЕСПУБЛИКЕ КРЫМ И Г. СЕВАСТОПОЛЮ

# Деятельность автомобильного транспорта Республики Крым



январь-апрель 2023 года



# Деятельность автомобильного транспорта

Республики Крым

январь-апрель 2023 года

01

Работа автобусов  
на регулярных маршрутах общего пользования

02-03

Темпы роста (падения) перевозок пассажиров  
на регулярных маршрутах общего пользования

04-05

Темпы роста (падения) пассажирооборота  
на регулярных маршрутах общего пользования

06

Деятельность грузового автомобильного  
транспорта

07-08

Темп темпы роста (падения) перевозок  
грузов

09-10

Темп темпы роста (падения) грузооборота



# РАБОТА АВТОБУСОВ НА РЕГУЛЯРНЫХ МАРШРУТАХ ОБЩЕГО ПОЛЬЗОВАНИЯ\*

ЯНВАРЬ-АПРЕЛЬ 2023 ГОДА



**43,2** млн человек

Перевезено пассажиров



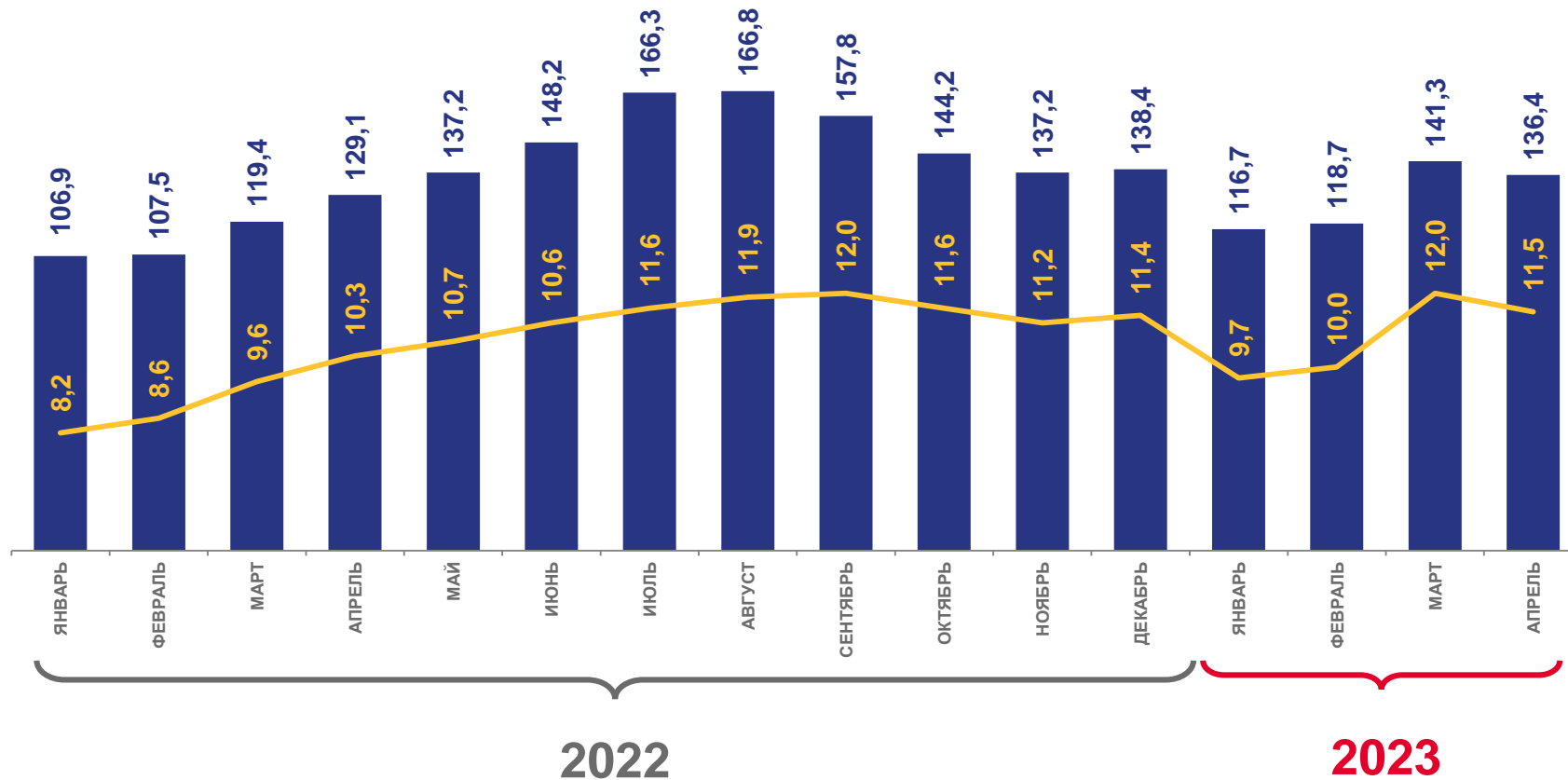
**513,0** млн пасс.-км

Пассажирооборот



**11,9** км

Среднее расстояние перевозки



Перевезено пассажиров, млн человек

Пассажирооборот, млн пасс.-км

\* По оперативным данным с учетом пассажироперевозок, выполненных индивидуальными предпринимателями.





# ТЕМПЫ РОСТА (ПАДЕНИЯ) ПЕРЕВОЗОК ПАССАЖИРОВ НА РЕГУЛЯРНЫХ МАРШРУТАХ ОБЩЕГО ПОЛЬЗОВАНИЯ\*

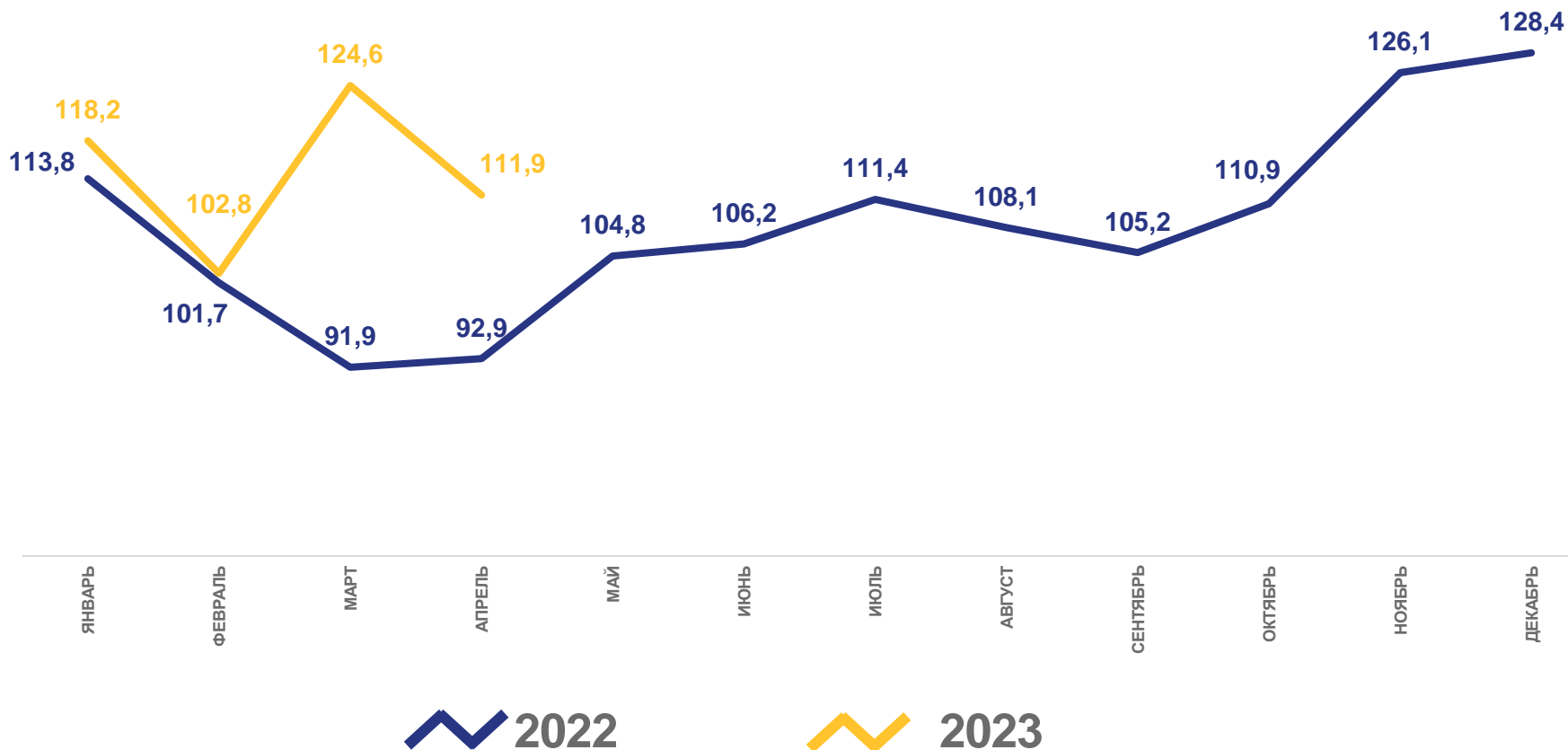
в % к соответствующему месяцу предыдущего года

апрель 2023 г.  
к апрелю 2022 г.

**111,9%**

январь-апрель 2023 г.  
к январю-апрелю 2022 г.

**117,5%**



\* По оперативным данным с учетом пассажироперевозок, выполненных индивидуальными предпринимателями.



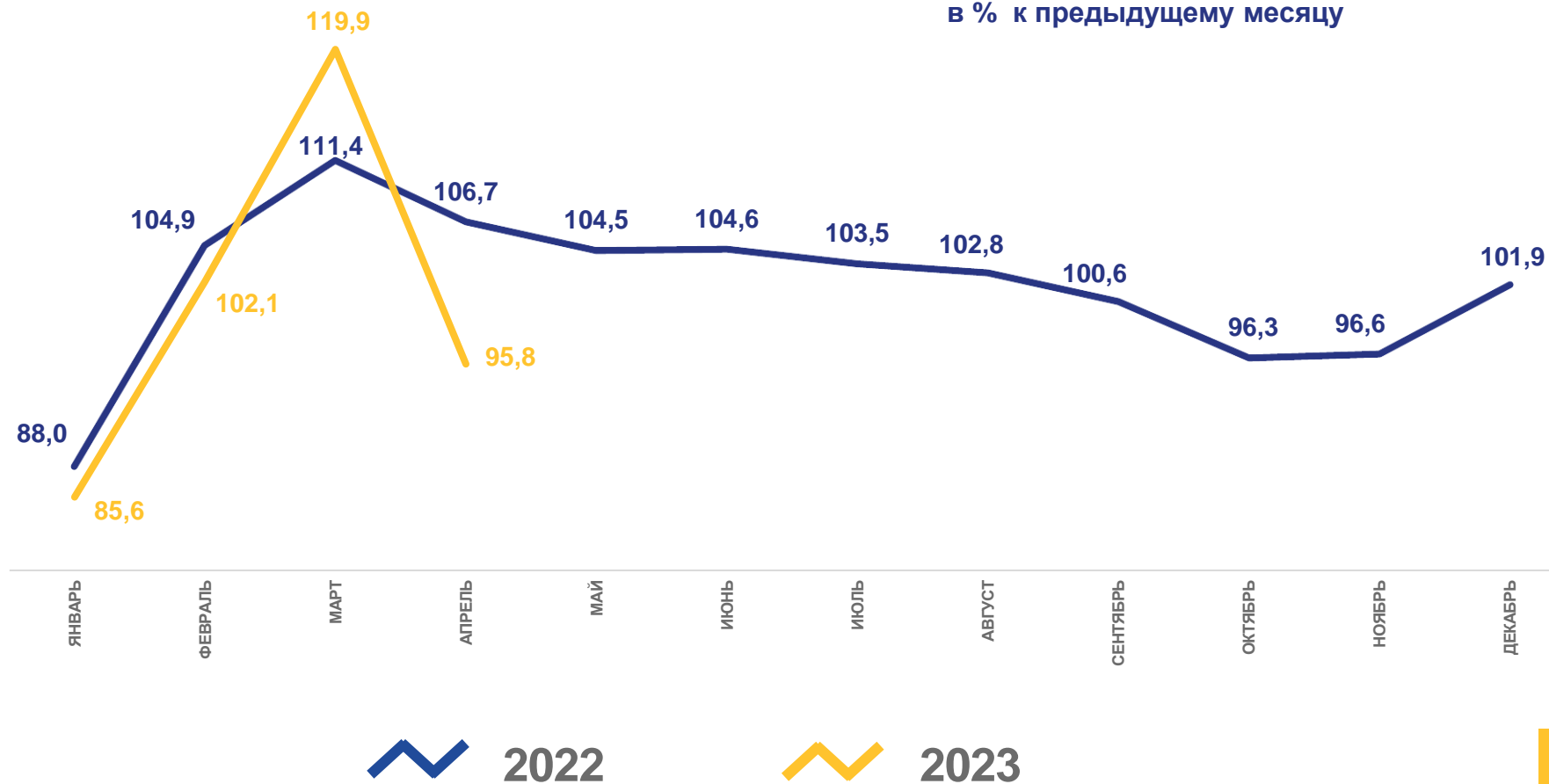


# ТЕМПЫ РОСТА (ПАДЕНИЯ) ПЕРЕВОЗОК ПАССАЖИРОВ НА РЕГУЛЯРНЫХ МАРШРУТАХ ОБЩЕГО ПОЛЬЗОВАНИЯ\*

в % к предыдущему месяцу

апрель 2023 г.  
к марту 2023 г.

**95,8%**



\* По оперативным данным с учетом пассажироперевозок, выполненных индивидуальными предпринимателями.





# ТЕМПЫ РОСТА (ПАДЕНИЯ) ПАССАЖИРОБОРОТА НА РЕГУЛЯРНЫХ МАРШРУТАХ ОБЩЕГО ПОЛЬЗОВАНИЯ\*

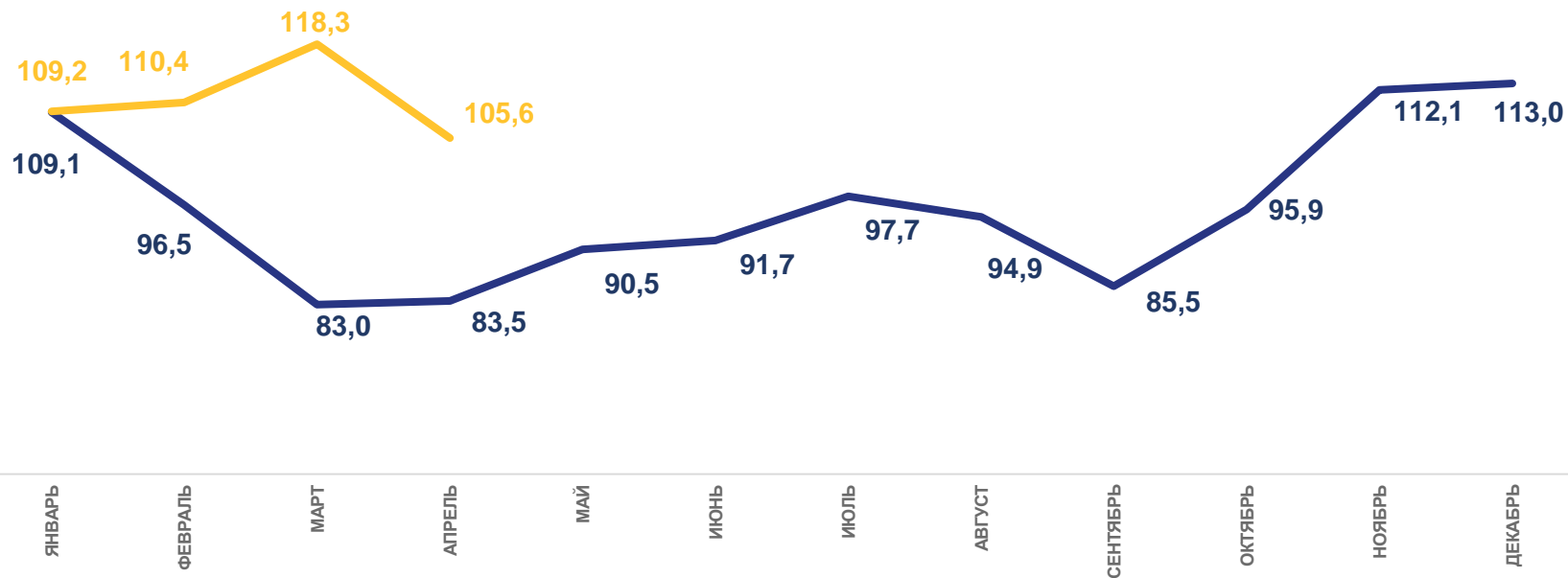
в % к соответствующему месяцу предыдущего года

апрель 2023 г.  
к апрелю 2022 г.

105,6%

январь-апрель 2023 г.  
к январю-апрелю 2022 г.

110,8%



2022

2023

\* По оперативным данным с учетом пассажироперевозок, выполненных индивидуальными предпринимателями.



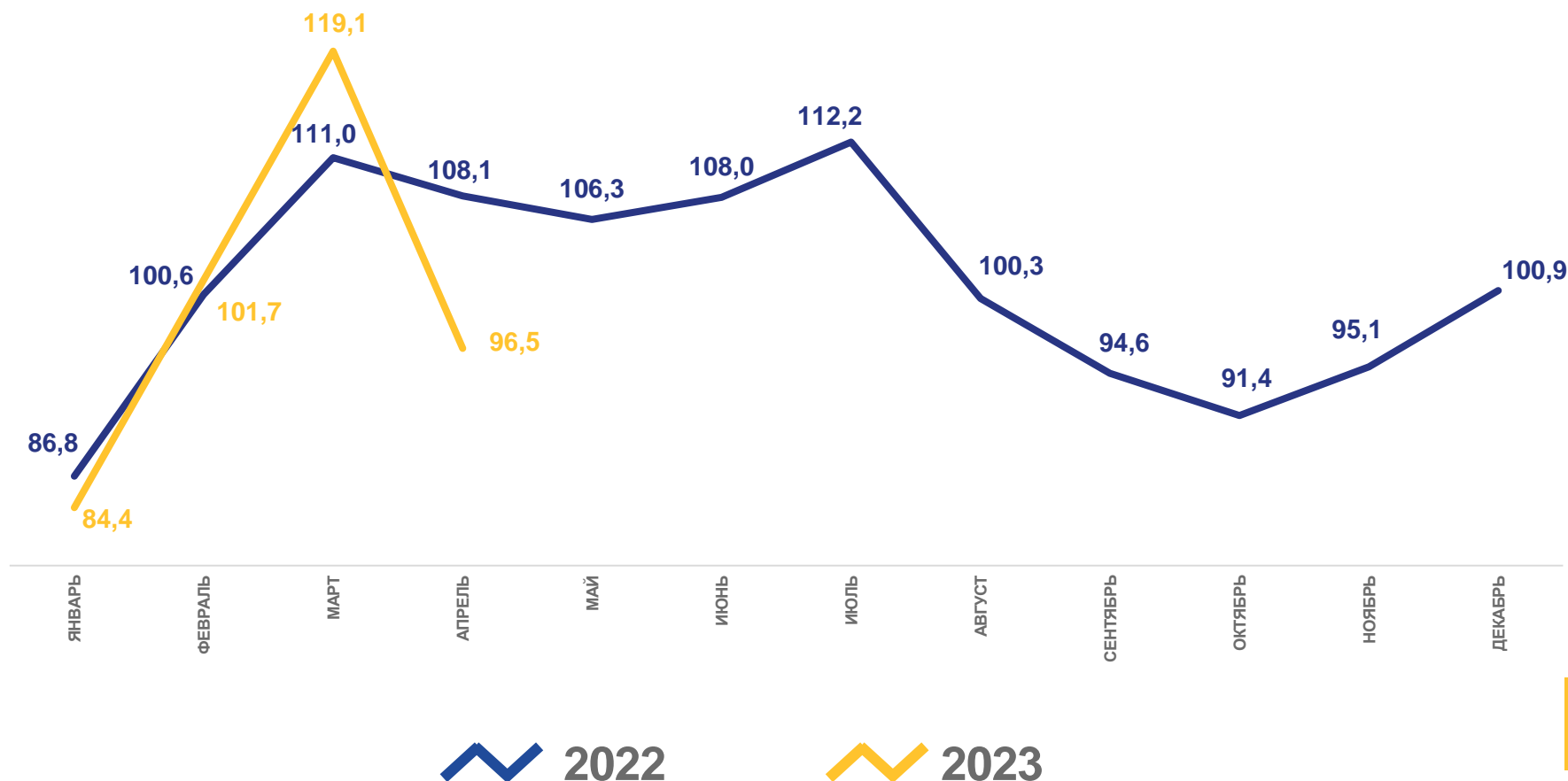


# ТЕМПЫ РОСТА (ПАДЕНИЯ) ПАССАЖИРОБОРОТА НА РЕГУЛЯРНЫХ МАРШРУТАХ ОБЩЕГО ПОЛЬЗОВАНИЯ\*

в % к предыдущему месяцу

апрель 2023 г.  
к марту 2023 г.

**96,5%**



\* По оперативным данным с учетом пассажироперевозок, выполненных индивидуальными предпринимателями.





# ДЕЯТЕЛЬНОСТЬ ГРУЗОВОГО АВТОМОБИЛЬНОГО ТРАНСПОРТА\*

ЯНВАРЬ-АПРЕЛЬ 2023 ГОДА

**1 054,4** ТЫС. ТОНН

Перевезено грузов



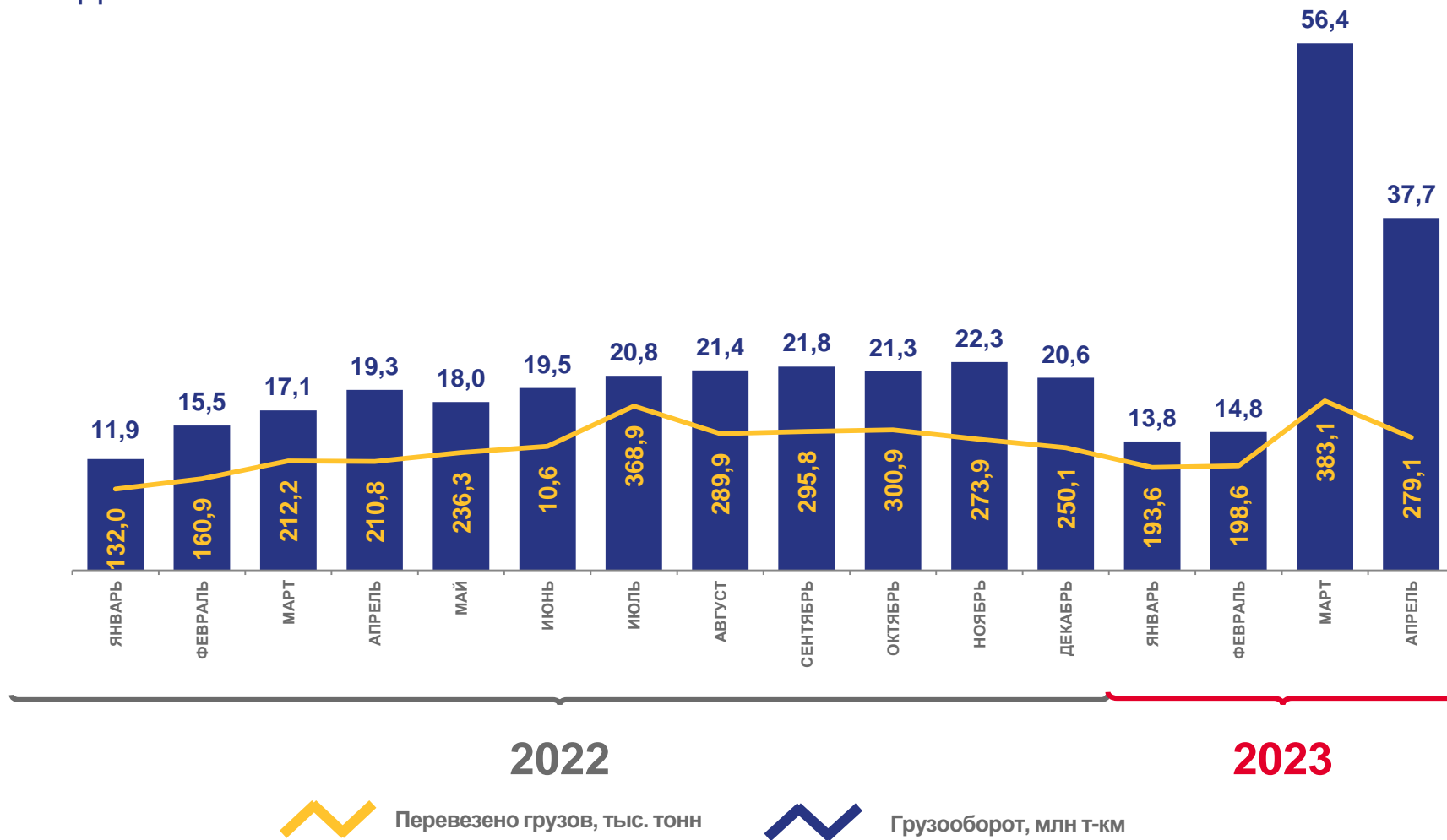
**122,7** МЛН Т-КМ

Грузооборот



**116,4** КМ

Среднее расстояние перевозки



\* Без субъектов малого предпринимательства организаций со средней численностью работников до 15 человек, не являющихся субъектами малого предпринимательства. В соответствии с п. 1.24.1 Федерального плана статистических работ, утвержденным распоряжением Правительства Российской Федерации от 06.05.2008 №671-р (с изменениями), информация о перевозке грузов и грузообороте автомобильного транспорта публикуется ежеквартально на 50-й рабочий день после отчетного периода.





# ТЕМПЫ РОСТА (ПАДЕНИЯ) ПЕРЕВОЗОК ГРУЗОВ \*

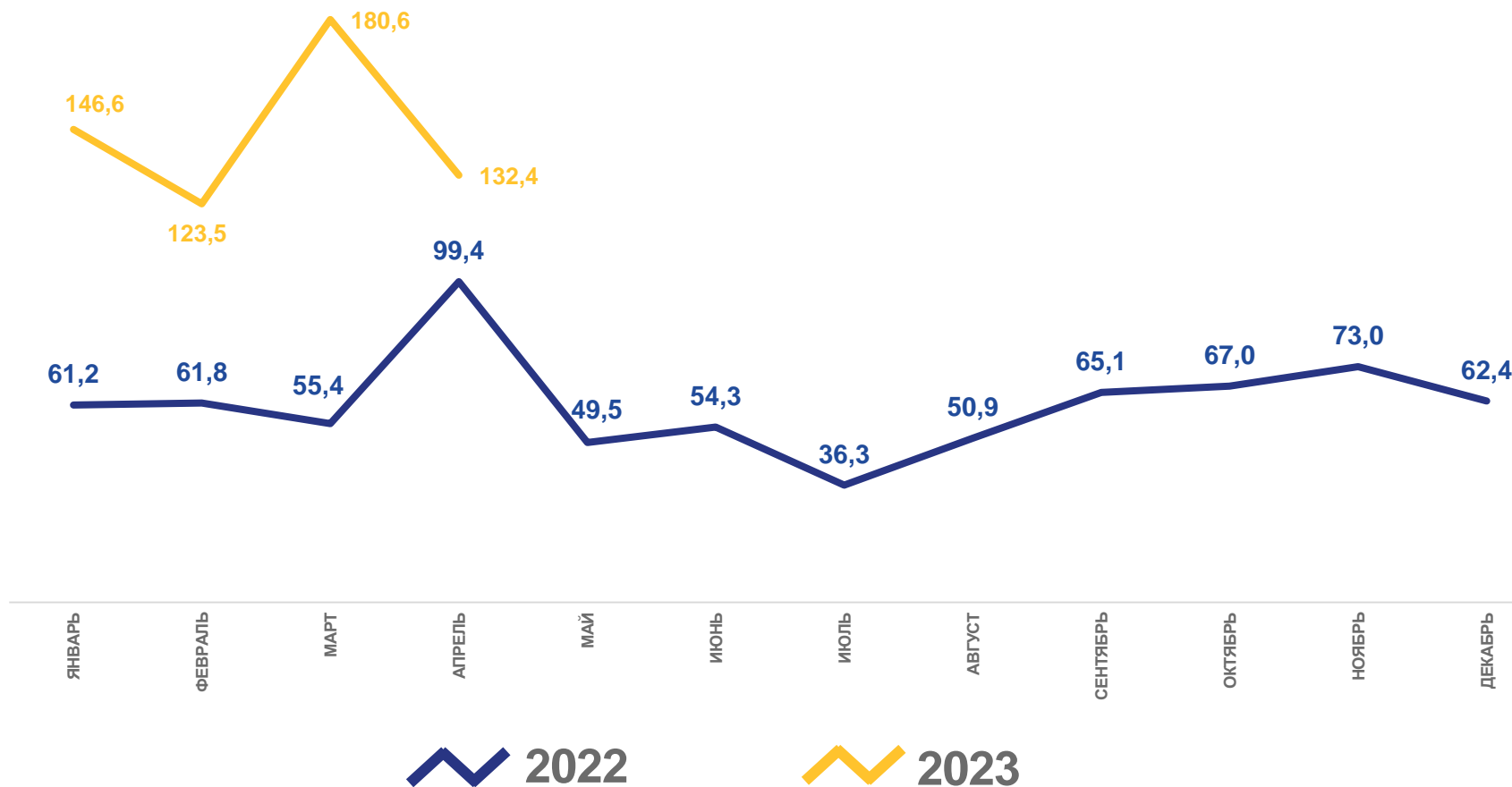
в % к соответствующему месяцу предыдущего года

апрель 2023 г.  
к апрелю 2022 г.

**132,4%**

январь-апрель 2023 г.  
к январю-апрелю 2022 г.

**147,3%**



\* Без субъектов малого предпринимательства организаций со средней численностью работников до 15 человек, не являющихся субъектами малого предпринимательства. В соответствии с п. 1.24.1 Федерального плана статистических работ, утвержденным распоряжением Правительства Российской Федерации от 06.05.2008 №671-р (с изменениями), информация о перевозке грузов и грузообороте автомобильного транспорта публикуется ежеквартально на 50-й рабочий день после отчетного периода.



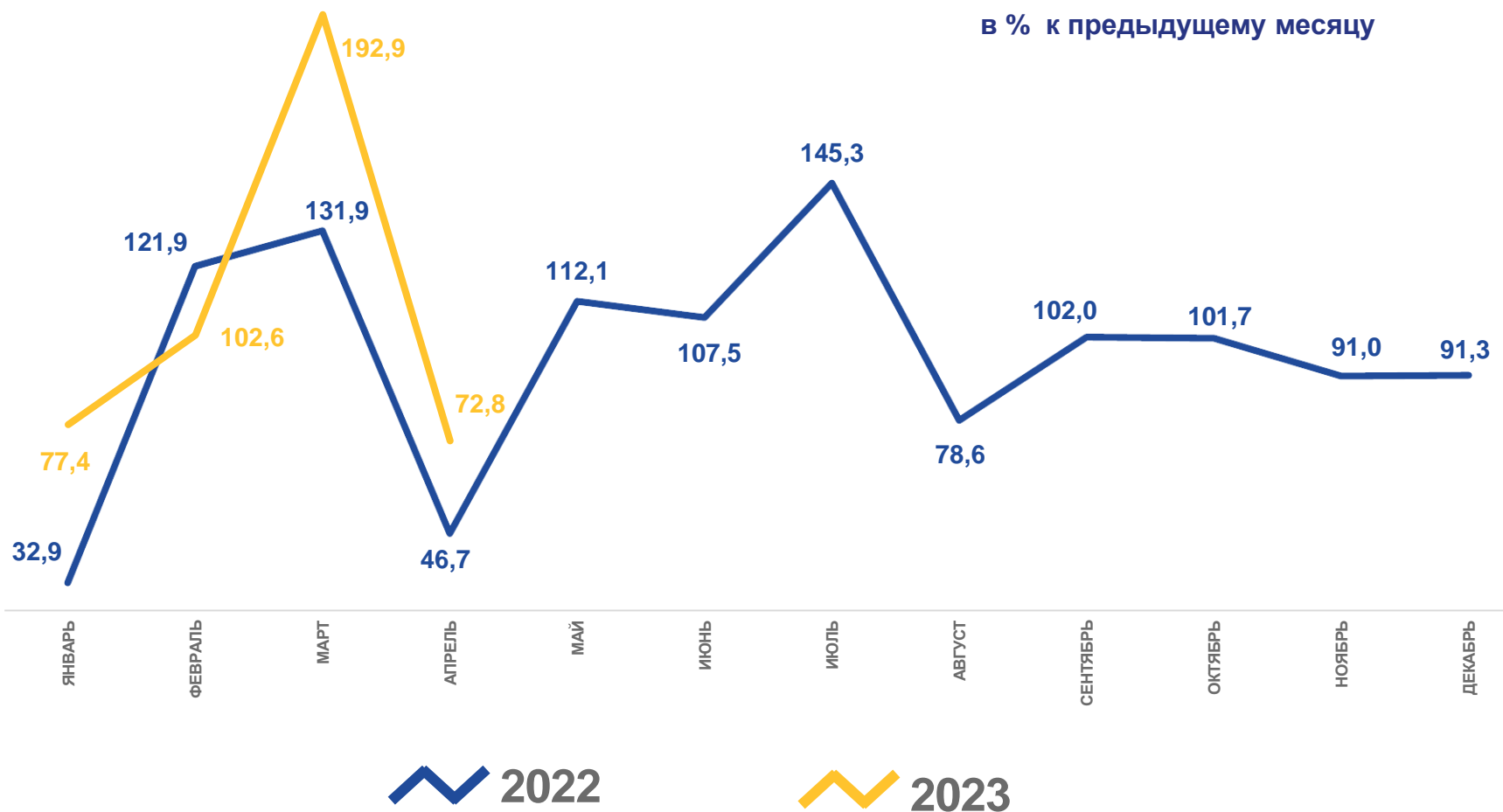


# ТЕМПЫ РОСТА (ПАДЕНИЯ) ПЕРЕВОЗОК ГРУЗОВ\*

в % к предыдущему месяцу

апрель 2023 г.  
к марту 2023 г.

**72,8%**



\* Без субъектов малого предпринимательства организаций со средней численностью работников до 15 человек, не являющихся субъектами малого предпринимательства. В соответствии с п. 1.24.1 Федерального плана статистических работ, утвержденным распоряжением Правительства Российской Федерации от 06.05.2008 №671-р (с изменениями), информация о перевозке грузов и грузообороте автомобильного транспорта публикуется ежеквартально на 50-й рабочий день после отчетного периода.





# ТЕМПЫ РОСТА (ПАДЕНИЯ) ГРУЗОБОРОТА\*

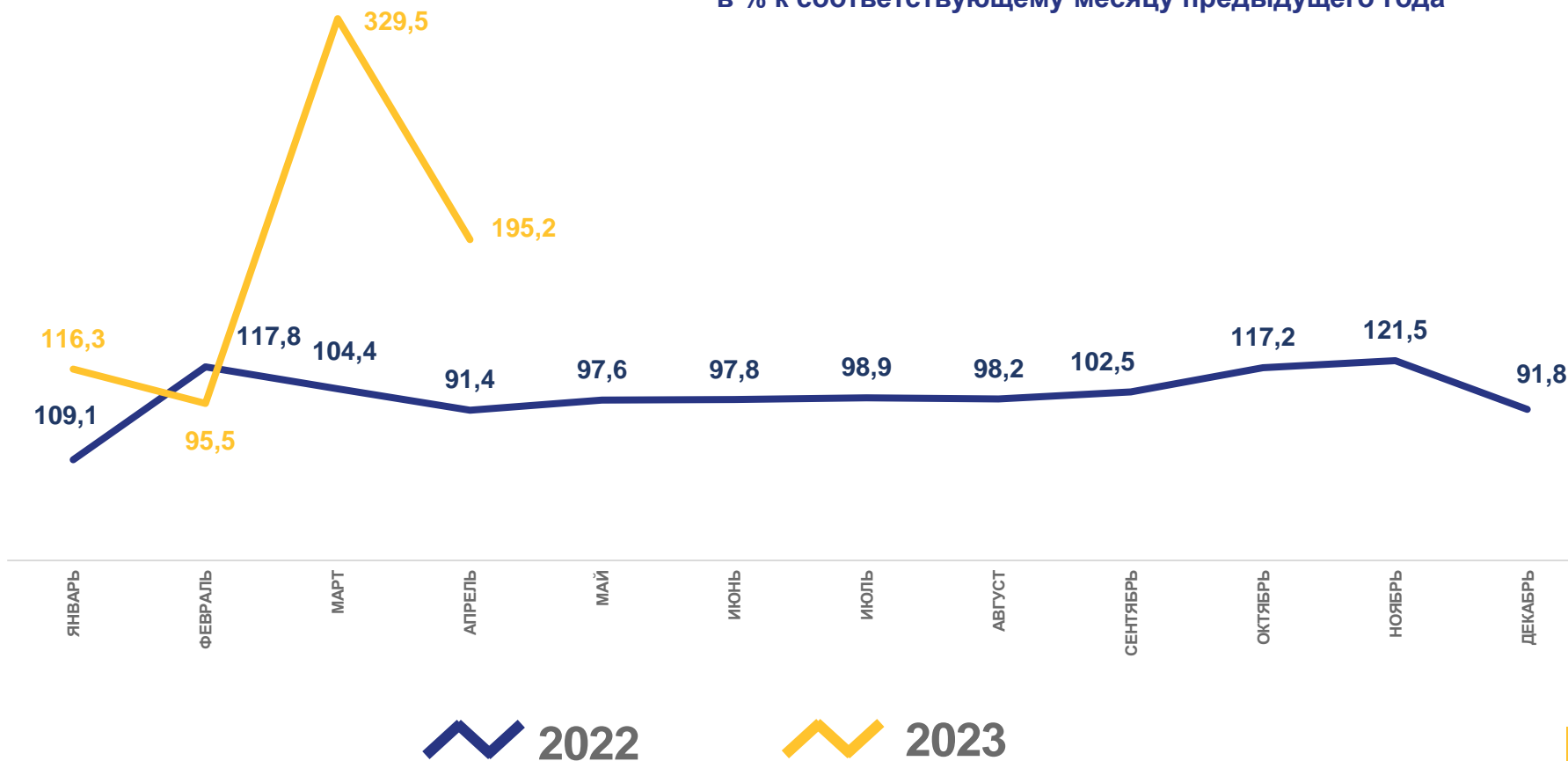
в % к соответствующему месяцу предыдущего года

апрель 2023 г.  
к апрелю 2022 г.

**195,2%**

январь-апрель 2023 г.  
к январю-апрелю 2022 г.

**192,3%**



\* Без субъектов малого предпринимательства организаций со средней численностью работников до 15 человек, не являющихся субъектами малого предпринимательства. В соответствии с п. 1.24.1 Федерального плана статистических работ, утвержденным распоряжением Правительства Российской Федерации от 06.05.2008 №671-р (с изменениями), информация о перевозке грузов и грузообороте автомобильного транспорта публикуется ежеквартально на 50-й рабочий день после отчетного периода.



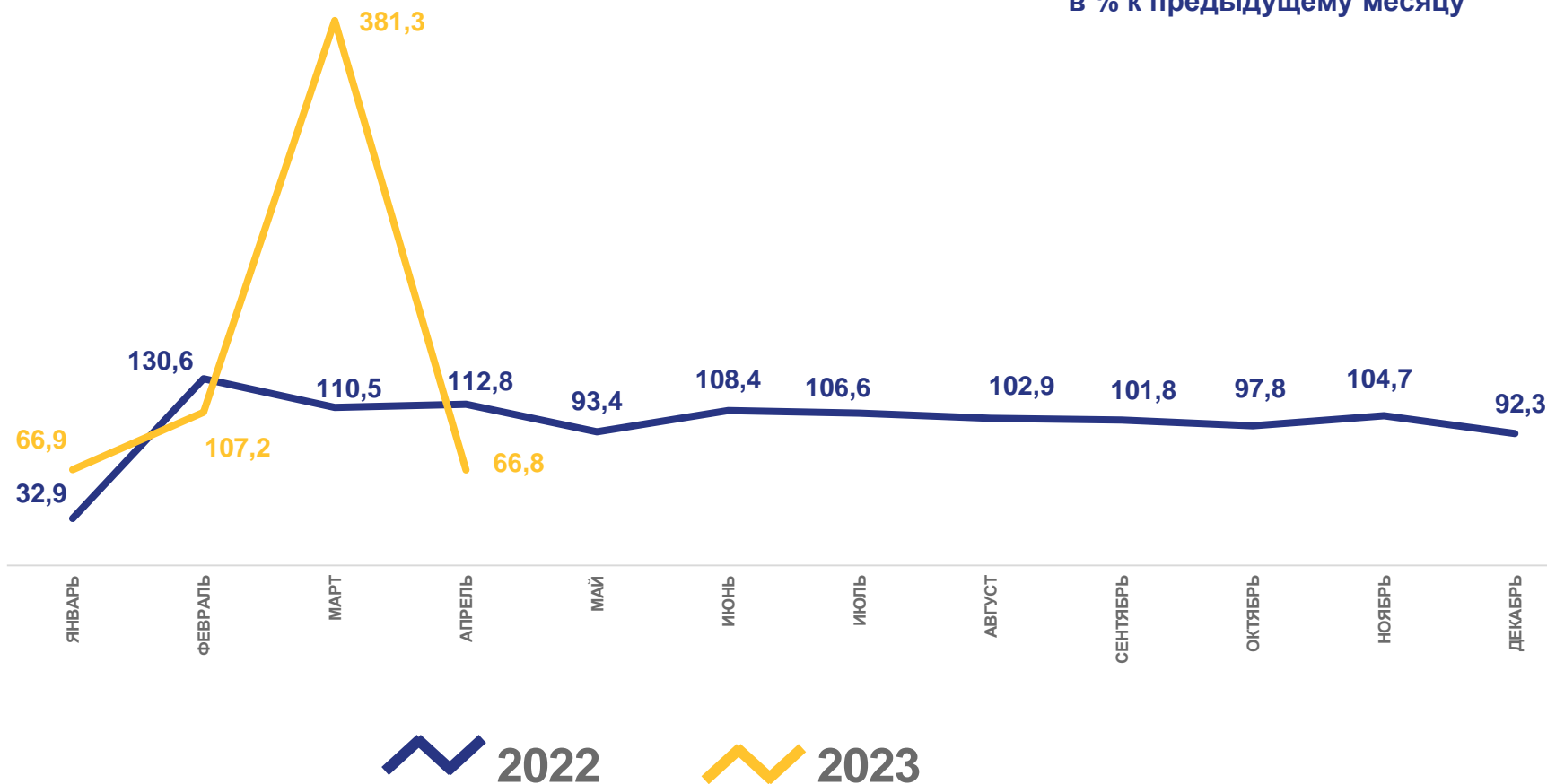


# ТЕМПЫ РОСТА (ПАДЕНИЯ) ГРУЗОБОРОТА\*

в % к предыдущему месяцу

апрель 2023 г.  
к марту 2023 г.

**66,8%**



\* Без субъектов малого предпринимательства организаций со средней численностью работников до 15 человек, не являющихся субъектами малого предпринимательства. В соответствии с п. 1.24.1 Федерального плана статистических работ, утвержденным распоряжением Правительства Российской Федерации от 06.05.2008 №671-р (с изменениями), информация о перевозке грузов и грузообороте автомобильного транспорта публикуется ежеквартально на 50-й рабочий день после отчетного периода.

